

DATI 2017

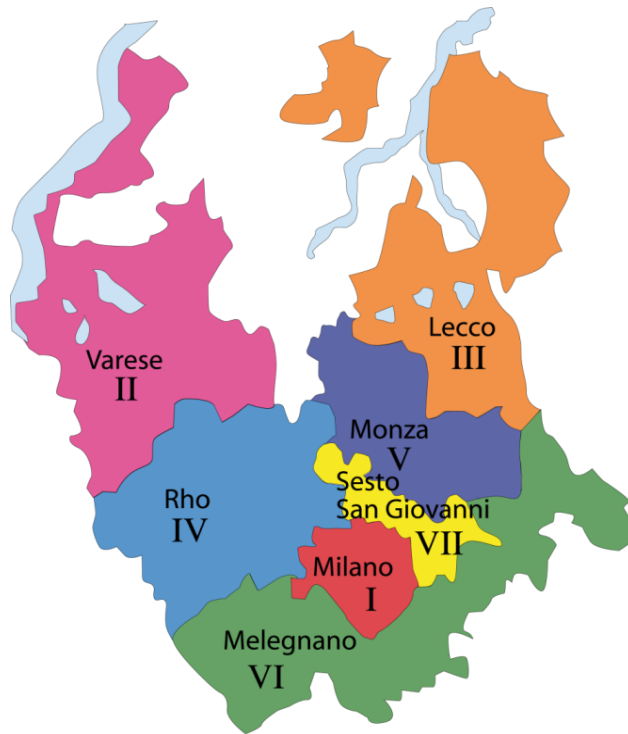
Osservatorio diocesano delle povertà e delle risorse



caritas

Caritas
Ambrosiana

I. Numero persone incontrate



11.335 persone incontrate nel 2017
da:

- **3 servizi diocesani** (SAM, SILOE, SAI) e
- **un campione di 54 centri di ascolto** su un totale di 380 centri di ascolto nella diocesi ambrosiana



caritas

Caritas
Ambrosiana

II. Il profilo socio-anagrafico

- Prevalgono le **persone straniere** (59,1%)
- Le **donne** sono il 54,7%
- Il 45,7% del campione ha **un'età compresa tra i 25 e i 44 anni**
- Prevalgono i **coniugati** (39,9%)
- Nel 53,2% dei casi si tratta di **disoccupati**



caritas

Caritas
Ambrosiana

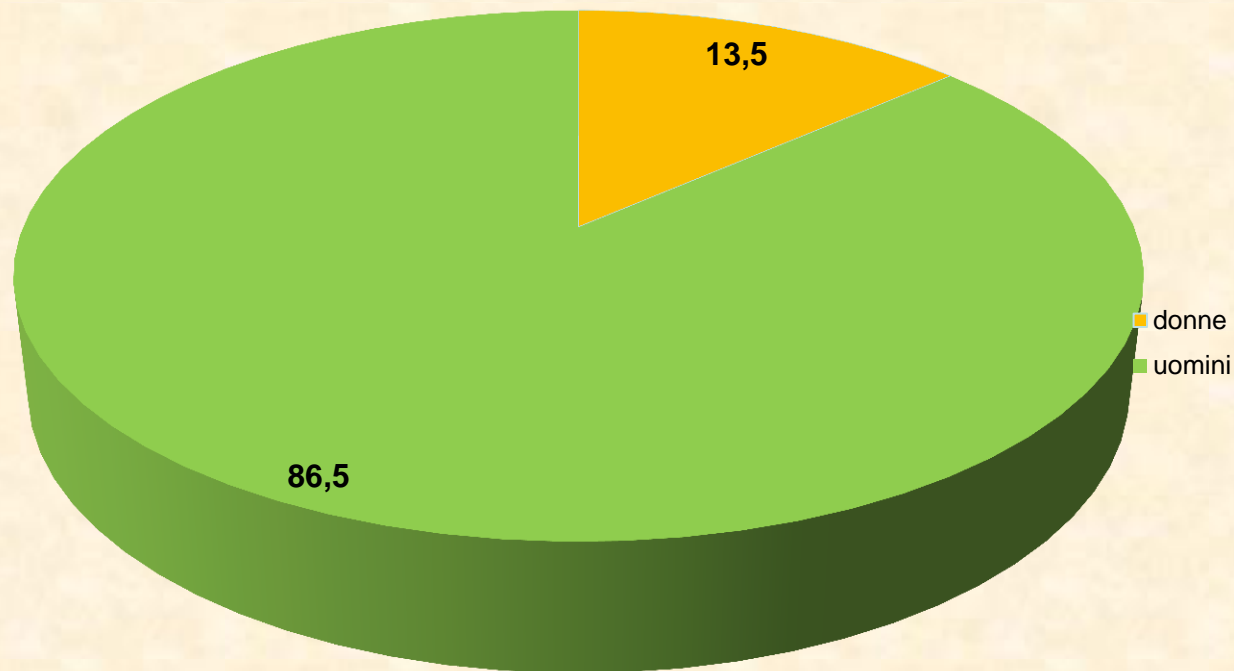
III. Bisogni e richieste

- Nel 2017, le persone incontrate hanno manifestato principalmente bisogni di occupazione (54,9%), reddito (50,2%), casa (17,3%) e problemi legati all'immigrazione (12,3%);
- Nel 2017 i centri del nostro campione hanno ricevuto **45.376 richieste**. Il numero medio di richieste per assistito è passato dalle 2,8 del 2008 alle 4 degli ultimi anni, a dimostrazione di una maggiore presenza di **situazioni di disagio multiproblematiche**;
- Il 30,7% delle persone incontrate è in carico da più di 5 anni e rappresentano situazioni in cui la condizione di **povertà si è ormai cronicizzata**;
- Multiproblematicità e cronicità sono due situazioni che caratterizzano il fenomeno dei senza dimora.

IV. I dati SAM

Distribuzione per genere

Nel 2017 il SAM ha incontrato 865 persone



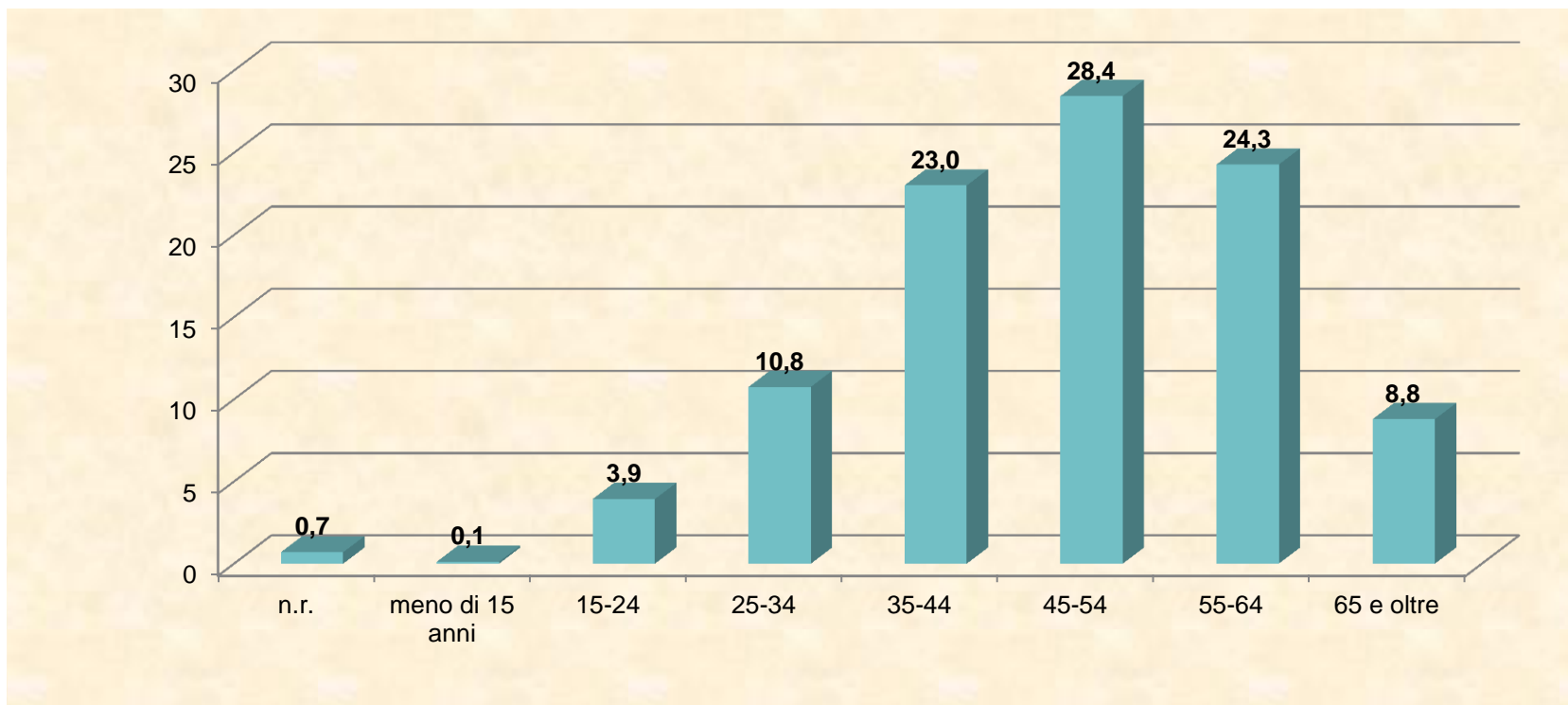
caritas

Caritas
Ambrosiana

V. Dati SAM

Distribuzione per classi di età

- La classe di età più rappresentata è 45-54 anni.
- $\frac{3}{4}$ delle persone incontrate hanno un'età compresa tra i 35 e i 64 anni.



VI. Dati SAM

Altre caratteristiche anagrafiche

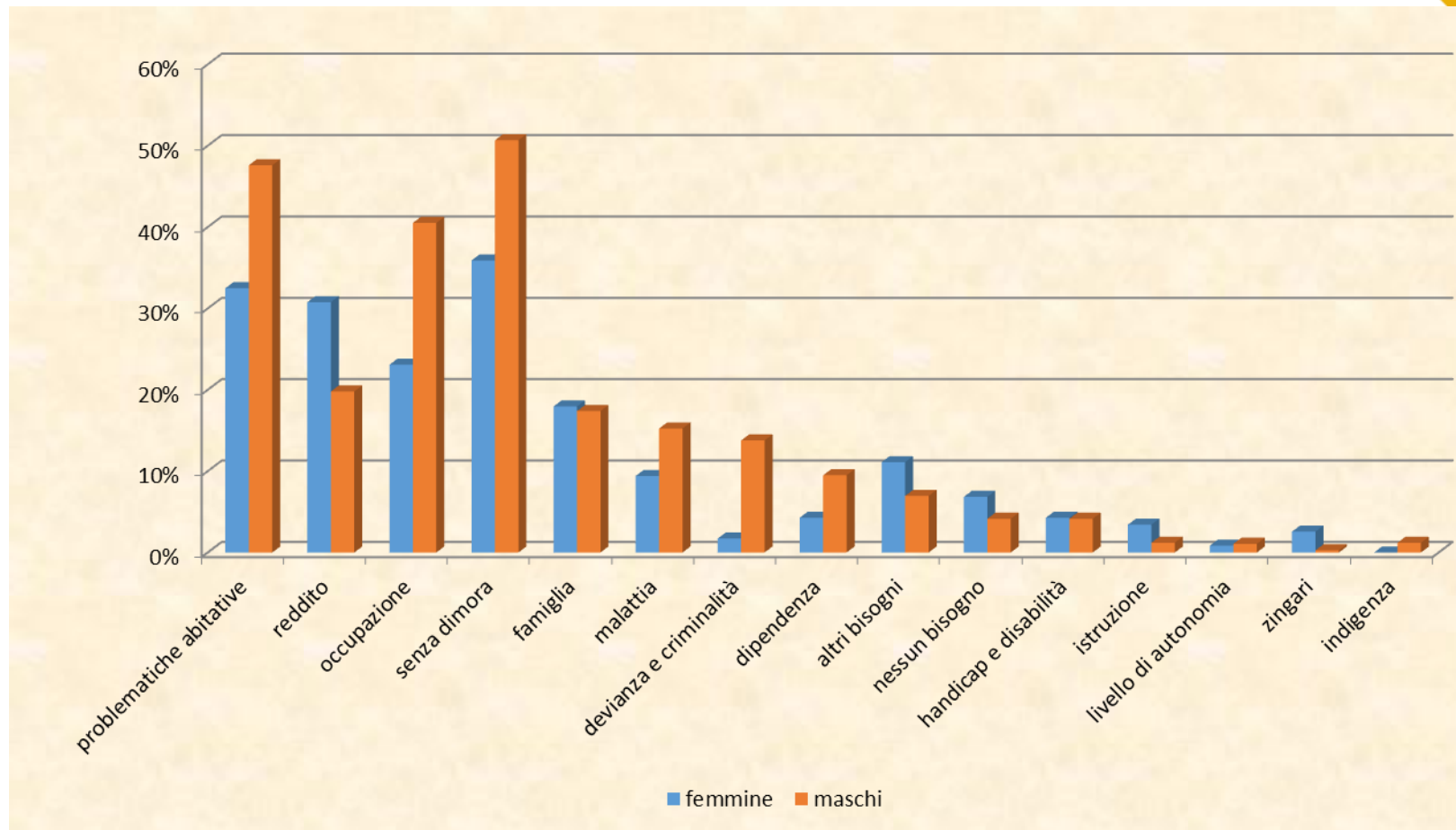
- 86,7% : persone sole, perché non sposate o separate/divorziate o vedove;
- 51,3%: persone che hanno conseguito la licenza media inferiore; se si considerano anche coloro che non hanno alcun titolo di studio e le persone che hanno solo la licenza elementare, il dato sale al 68,2%;
- 55,9%: sono i disoccupati da lungo periodo, ai quali si aggiungono i disoccupati da breve periodo, che rappresentano il 20% degli ospiti SAM.



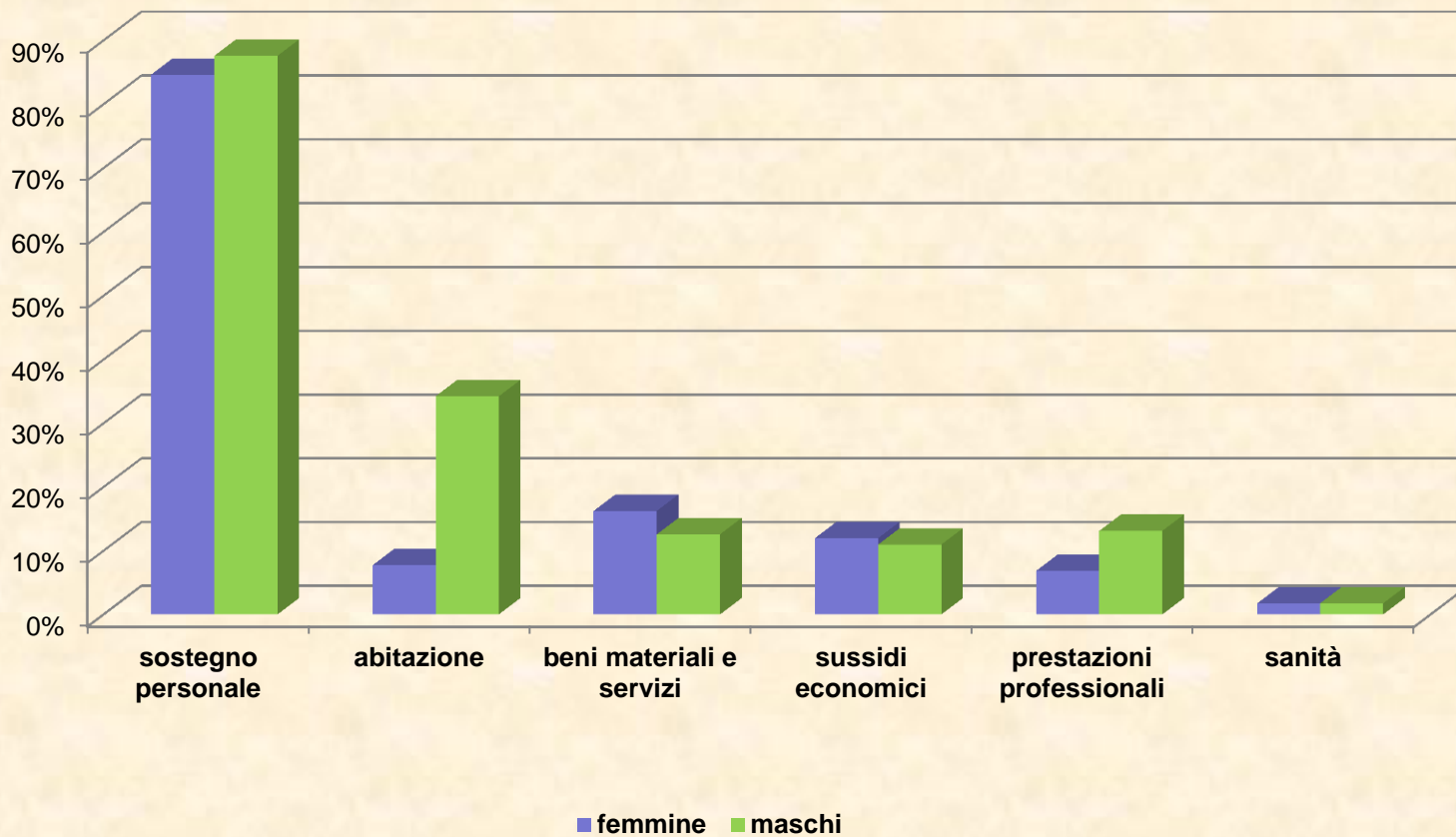
caritas

Caritas
Ambrosiana

VII. Dati SAM Bisogni



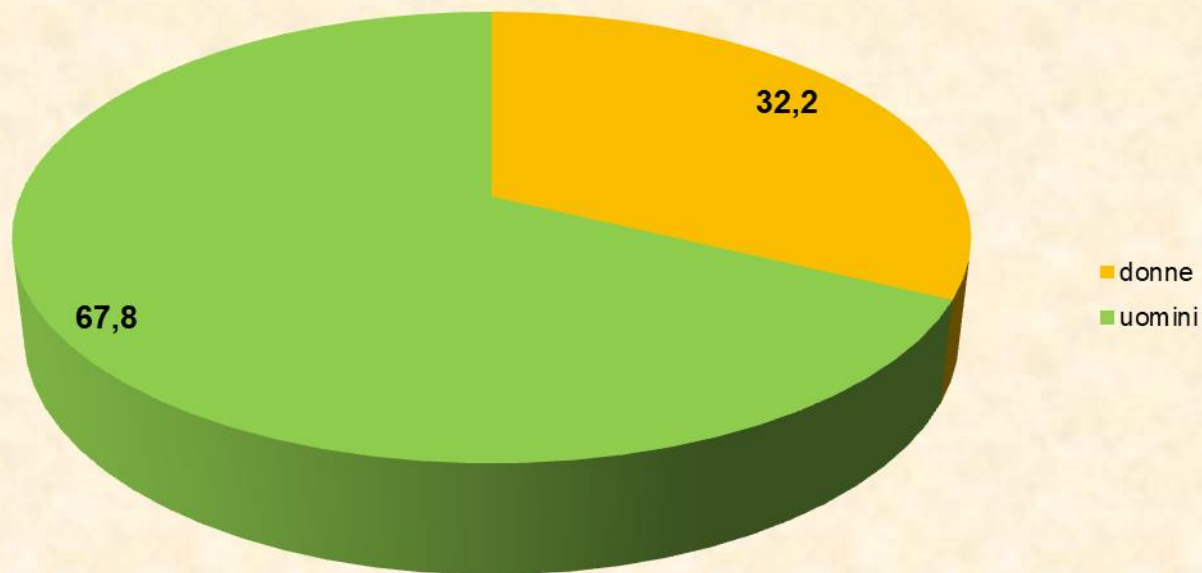
VIII. Dati SAM Risposte



IX. Dati SAI

Distribuzione per genere

- Nel 2017 il Servizio Accoglienza Immigrati ha incontrato 1752 persone



X. Dati Sai

Primi 10 paesi di provenienza

MAROCCO	150	8,9
PERÙ	128	7,6
SENEGAL	101	6,0
EGITTO	99	5,9
EL SALVADOR	95	5,6
NIGERIA	80	4,7
SRI LANKA	79	4,7
UCRAINA	66	3,9
MALI	61	3,6
ECUADOR	59	3,5

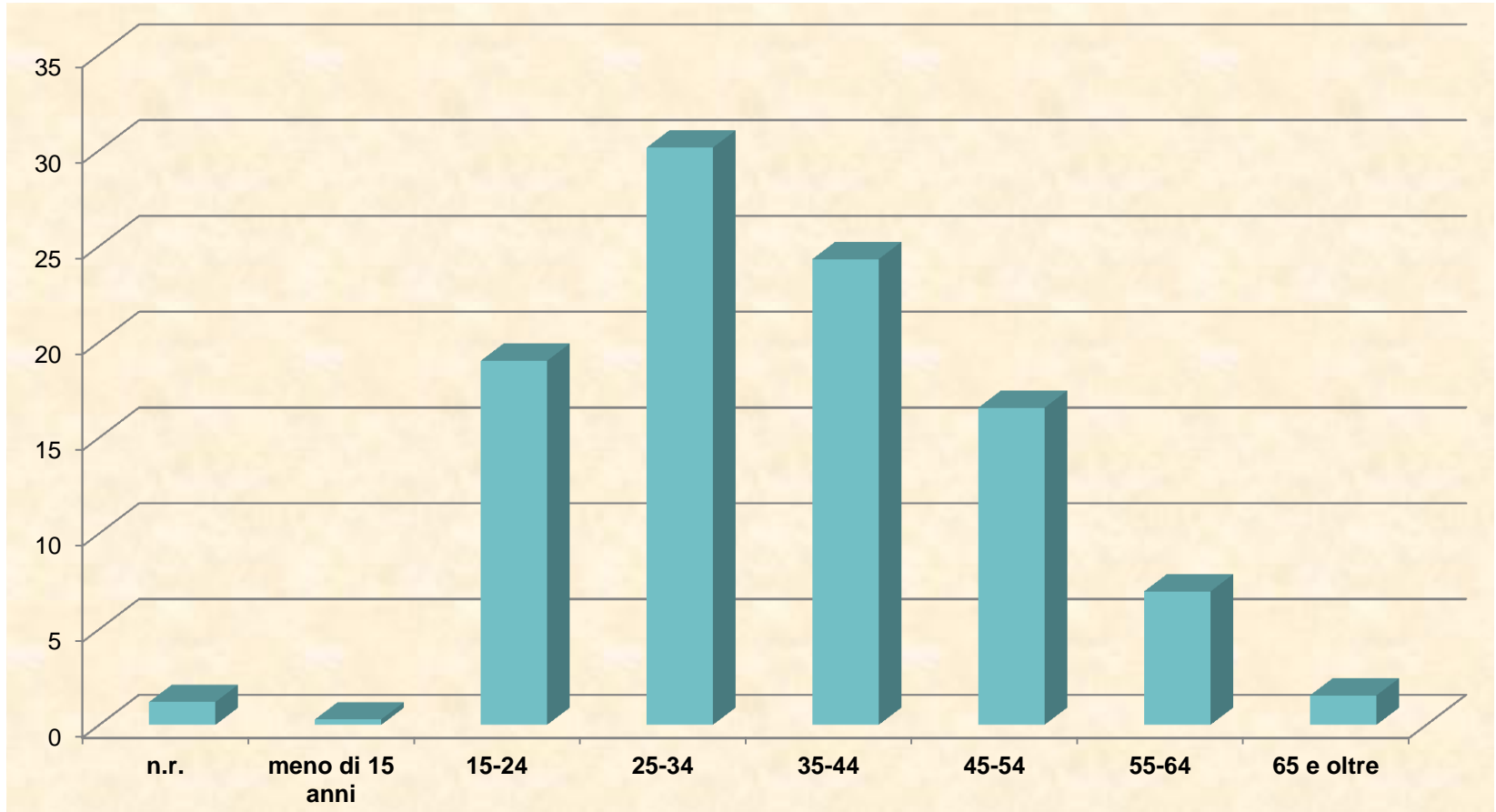


caritas

Caritas
Ambrosiana

XI. Dati SAI

Distribuzione per classi di età



XII. Dati SAI

Altre caratteristiche anagrafiche

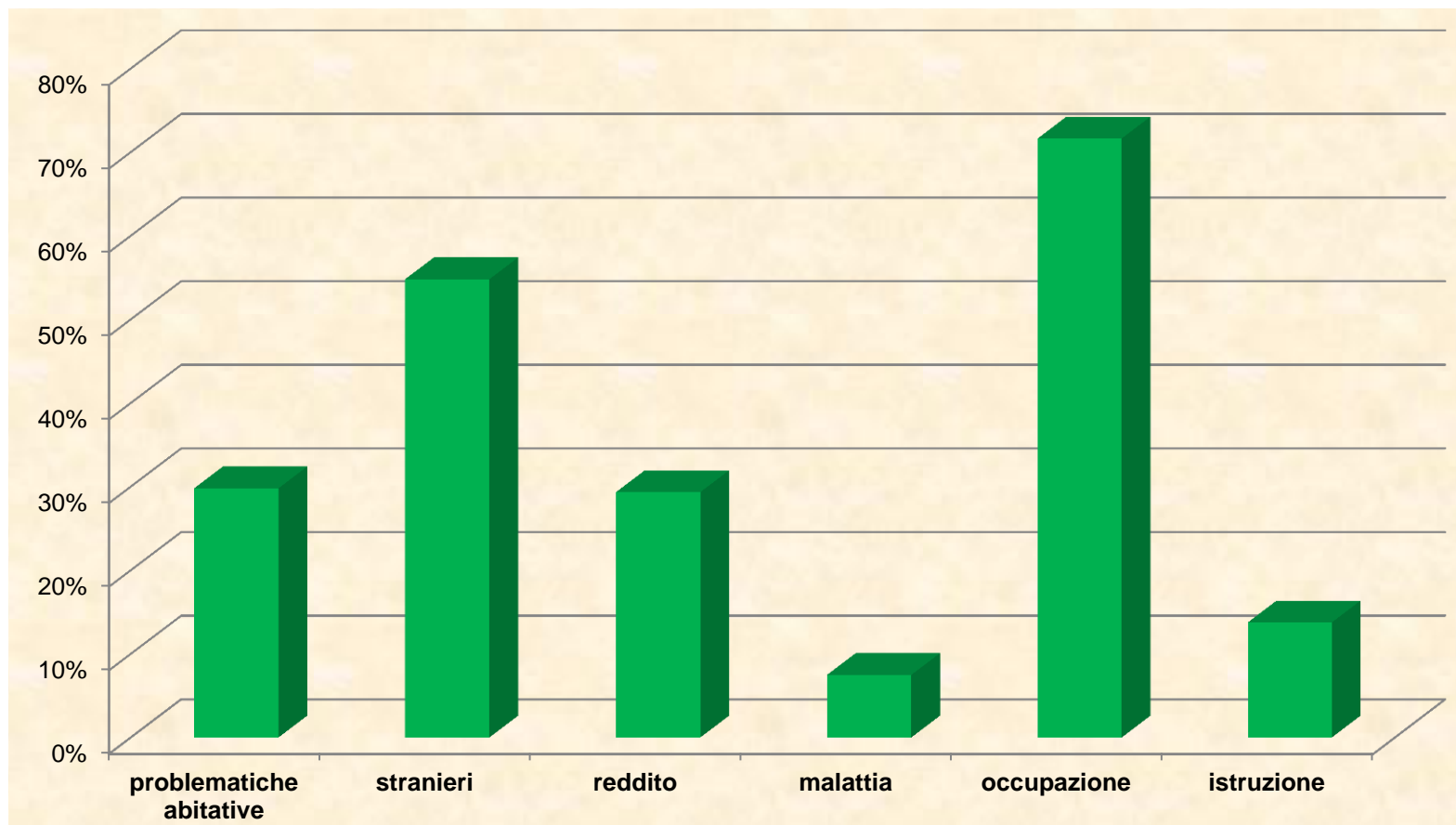
- Il gruppo più numeroso è rappresentato da extracomunitari in possesso di regolare permesso di soggiorno, che rappresentano il 77,7%;
- Il 46,6% sono celibi/nubili; il 33,6% coniugati
- Il 32% è in possesso di un diploma; i 30% ha conseguito la licenza media inferiore; la percentuale di persone che hanno conseguito la licenza elementare o la laurea è la stessa: 9%



caritas

Caritas
Ambrosiana

XIII. Dati SAI Bisogni principali



XIV. Dati SAI

Risposte principali

