

**Caritas/Migrantes**

***Dossier Statistico  
Immigrazione 2010***

**XX Rapporto**

**“Per una cultura  
dell’altro”**

# XX edizione del Dossier

**1991**

- **Gli immigrati sono poco più di mezzo milione**
- **Nasce il *Dossier Statistico Immigrazione***

**2010**

- **Quasi cinque milioni di immigrati**
- **20<sup>a</sup> edizione *Dossier Statistico Immigrazione***
- **20 anni di servizio per “una cultura dell’altro”**

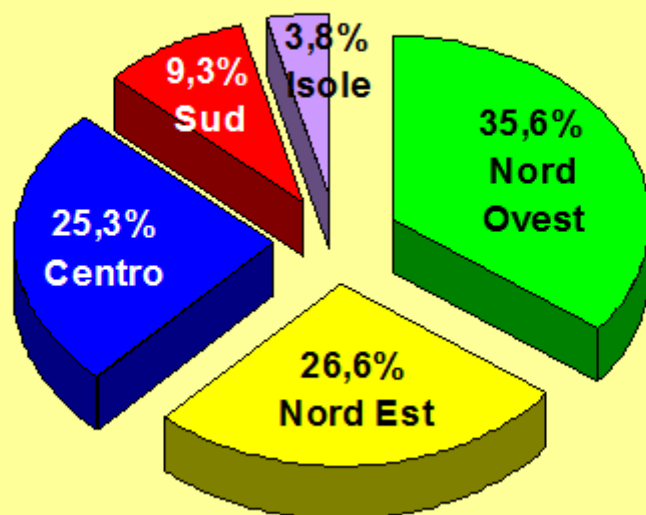
# La presenza immigrata regolare

- Residenti registrati presso i comuni: 4.235.000
- Regolari non ancora registrati: 684.000 (stima)
- Incidenza donne: 51,3%
- Stima presenza regolare complessiva 4.919.000

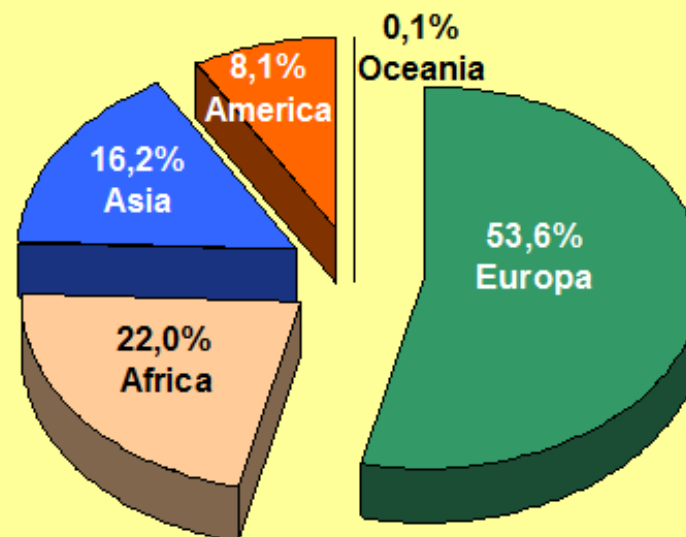
- Presenza (2009) nei 27 stati UE: 29.690.000
- In Italia vive poco meno di 1/6 degli immigrati presenti in Europa

# Provenienze e ripartizione territoriale:

Ripartizione regionale



Provenienze continentali



# Il ritmo di aumento

Quasi 10 volte di più negli ultimi 20 anni

**e quasi 400 mila nel 2009:**




- nuove nascite: 77.000
- ricongiungimenti familiari: 112.000
- regolarizzazione: 295.000
- previsione assunzioni dall'estero: 100.000 circa (Unioncamere)

**Incidenza attuale: 7% sulla popolazione residente, un punto in più rispetto alla media europea**

# Principali collettività

Le prime cinque collettività incidono per il 50%

- Circa 1 milione: i **romeni**
- Circa mezzo milione: gli **albanesi** e i **marocchini**
- Circa 200 mila: i **cinesi** e gli **ucraini**

Prime 10 collettività (31.12.2009)					
	Romania	887.763	Filippine	123.584	
	Albania	466.684	India	105.863	
	Marocco	431.529	Polonia	105.608	
	Cina	188.352	Moldova	105.600	
	Ucraina	174.129	Tunisia	103.678	

# La situazione demografica in Italia

Andamento della popolazione residente in Italia  
nel periodo 2000-2009:

- minori fino ai 14 anni: +400 mila
- persone in età lavorativa: +1 milione
- Ultra-65enni: +2 milioni
- età media: da 31,5 a 43,3 anni

Incidenza degli ultra65enni sulla pop. resid: 20,2%

**Sulla popolazione straniera: 2,2%**

Tasso attuale di fecondità  
delle donne italiane: 1,33

**Tra le donne straniere 2,05**



# L'Italia e la crisi economica

## Crescita ridotta del prodotto interno lordo

- media degli anni 2000: +0,3%
- andamento biennio: 2008-2009: - 6%

## Squilibrio degli investimenti:

- in uscita 32 miliardi di euro
- in entrata 22 miliardi di euro



## Nel 2009 aumento dei disoccupati:

- attualmente 2.045.000
- tra gli italiani: - 527.000 occupati  
+ 176.000 disoccupati  
+ 373.000 inattivi



# Immigrazione e aspetti occupazionali

- **Lavoratori dipendenti stranieri: 2 milioni circa, quasi 1/10 del totale**
- **Aumento degli occupati nel 2009: +147.000**
- **Tasso di occupazione: 64,5% (in diminuzione)**
- **Tasso di disoccupazione: 11,2% (in aumento, + 77.000 unità)**
- **Immigrati sotto-inquadrati: 41,7%**
- **Immigrati sotto-utilizzati: 10,7%**
- **Immigrati addetti a lavori disagiati (di sera, di notte, di domenica): 40%**

# Immigrati e imprenditoria



**Titolari d'impresa (maggio 2010): 213.267  
(25.801 in più nel corso di un anno)**

- **3,5% rispetto alle aziende operanti in Italia**
- **7,2% rispetto alle aziende artigiane**

- **Soci di cooperative: 69.349**
- **Amministratori: 87.485**
- **Altre funzioni societarie: 18.753**



- **Totale titolari e altre posizioni: 388.944**
- **Totale realtà imprenditoriale, inclusi i dipendenti:  
oltre mezzo milione di unità**

# Aspetti multiculturali nel 2009

- **Minori: 932.675**
- **Minori non accompagnati (esclusi i comunitari): 6.587**
- **Nuove nascite: 77.148 (il 13% del totale)**

- **Iscritti a scuola: 673.592 (il 7,5% del totale)**
- **Seconde generazioni: 572.720**
- **Matrimoni: attualmente ogni 100**
  - **10 tra un partner straniero e uno italiano**
  - **5 con entrambi i partner stranieri**

**Nel periodo 1996-2008:**

- **236.405 matrimoni misti**
- **541.955 stranieri diventati cittadini italiani**

# **Integrazione e pari opportunità**

## **Piano del Governo sull'integrazione in un quadro di diritti e di doveri:**

- **educazione e apprendimento (lingua e valori)**
- **lavoro e formazione professionale**
- **alloggio e governo del territorio**
- **accesso ai servizi essenziali**
- **attenzione ai minori e alle seconde generazioni**

**Integrazione = anima della politica migratoria  
da supportare con fondi adeguati**

# Costi/benefici dell'immigrazione 2008

## Benefici: 10,827 miliardi di €

- 2,2 miliardi Irpef
- 1 miliardo Iva
- 100 milioni come tasse per:
  - rinnovi permessi soggiorno
  - pratiche di cittadinanza
- 7,5 miliardi contributi previdenziali

## Costi: 9,950 miliardi di €

- 2,8 miliardi sanità
- 2,8 miliardi scuola
- 450 milioni servizi sociali dei comuni
- 400 milioni sostegno per la casa
- 2 milioni per la giustizia
- 500 milioni per i centri di espulsione e accoglienza
- 1 milione per spese previdenziali

**Incidenza degli immigrati sul prodotto interno lordo: 11,1**


# Presenza irregolare

**Nel 2009 gli irregolari sono una quota ridotta della presenza immigrata (500/750 mila: stima OCSE)**

- **4.298 respingimenti**
- **10.913 ristretti nei CIE**
- **14.063 rimpatri forzati**
- **34.462 non ottemperanti**

- **Gli sbarchi sono ormai poche migliaia**
- **Rapporto intercettati in posizione irregolare e allontanati: 34,7%.**
- **Volume d'affari dei trafficanti nel mondo: 2,5 miliardi di \$ (dati Onu).**
- **Processi in Italia per reati di tratta: 212**

# Immigrazione e criminalità



**Nel 2009: 259.434 denunce contro stranieri,  
In diminuzione da due anni**

**Secondo il Cnel, il tasso delle denunce dei  
nuovi arrivati è ridotto rispetto a quello della  
popolazione residente**

**l'irregolarità e le attività criminali si alimentano  
anche con gli ingressi regolari di decine di  
milioni di turisti e altre persone di passaggio**



## **E i richiedenti asilo ?**

**Domande di asilo in Italia nel 2009: 17.670,  
quasi la metà rispetto all'anno precedente**

### **Domande negli altri Paesi europei:**

- Gran Bretagna 29.800
- Germania 27.600
- Francia 42.000

**L'Alto Commissariato delle Nazioni Unite  
per i rifugiati (UNHCR) ha sollecitato  
una maggiore accoglienza**

# Le conclusioni del *Dossier Caritas/Migrantes* 2010

**Per metà degli italiani  
l'immigrazione è un problema**

Si può inquadrare in questo modo una  
realtà che sostiene la crescita dell'Italia?



**Secondo Caritas e Migrantes  
bisogna riformulare la domanda:**

**...e se il problema consistesse  
nella mancanza della cultura dell'altro?**